
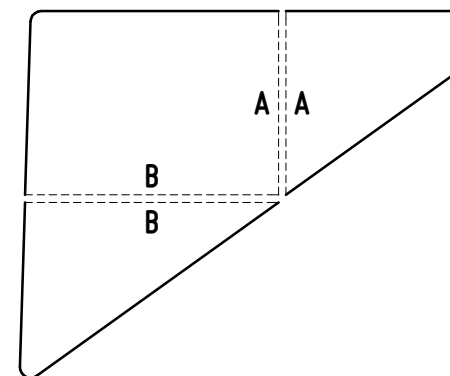


1. Wydrukuj wszystko jednostronnie, bez skalowania.
2. Sprawdź poprawność skali wydruku za pomocą miarki w skali 1:1 zamieszczonej poniżej.
3. Wytnij części szablonu i sklej je według schematu zamieszczonego pod miarką.
4. Przyłóż szablon do ramy i sprawdź, jak Góral pasuje do Twojego roweru.

0  5cm




**jack
pack**

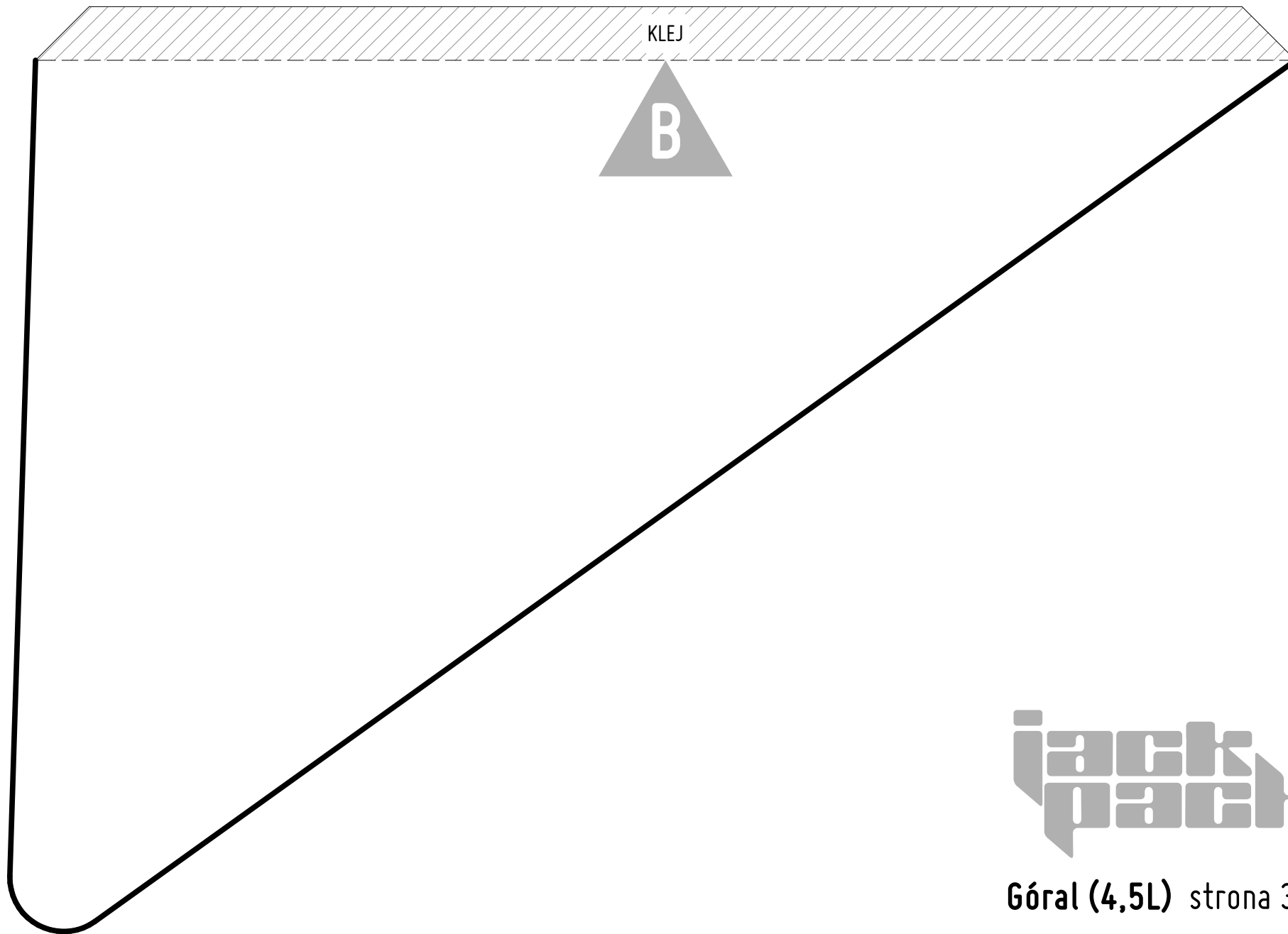
Góral (4,5L) strona 1/3

← PASEK Z RZEPEM →

← PASEK Z RZEPEM →



Góral (4,5L) strona 2/3



**jack
pack**

Góral (4,5L) strona 3/3